COSA WIN



Handbuch

Mehrkampf

Entwickler Bernd Renziehausen
Oliver Nolte

Handbuch Adolf Klein

© Copyright COSA WIN - 2012

Stand: 10.04.2012

COSA WIN
Mehrkampf

Hinweise zur Nutzung

Zum Blättern bitte das Lesezeichen benutzen! *(Bildschirm linke Seite)*

Übersicht

Anlegen einer Veranstaltung:
Das Anlegen und die Durchführung einer Mehrkampf-Veranstaltung unterscheidet sich nur in wenigen Punkten von einer Einzel-Veranstaltung mit COSA WIN.
Im nachstehenden sind die Punkte beschrieben die bei einer Mehrkampf-Veranstaltung zusätzlich zu beachten sind.
Erfahrungen mit den Funktionen der Einzel- und Staffelwettbewerbe sind notwendig.

Übersicht:

		Seite
1.	Veranstaltungsdaten, Startgebühren bei MK-Doppelwertung	2
2.	Anlegen der Wettbewerbe	
	- Schüler-MK, Block-Wettkämpfe	3
	- Senioren-MK	4
	- Mannschaftswertung Altersklassen	5
3.	Anlegen eigener Mehrkämpfe	6
4.	Zeitplan bearbeiten	8
5.	Anlegen Teilnehmer	
	- Teilnehmer	9
	- Riegenänderung	10
	- Mannschaftswertung Männer/Junioren, Frauen/Juniorinnen	11
6.	Teilnehmerlisten	12
7.	Wettkampflisten	13
8.	Erfassen Leistungen und Ergebnisse	14
9.	Urkunden	15

1. Veranstaltungsdaten

Das Anlegen der Veranstaltungsdaten erfolgt wie gewohnt.

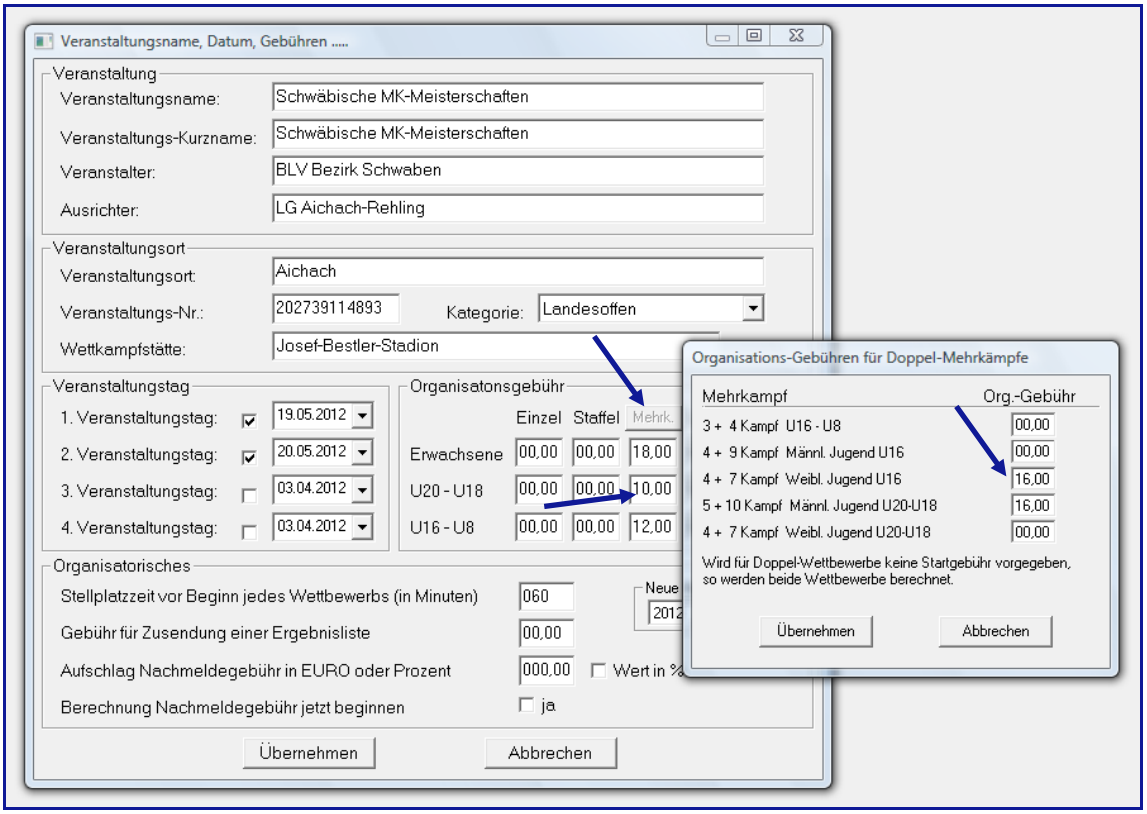

Doppelmeldungen
Bei den Mehrkämpfen z.B. der Jugend sind beim 5/10- und 4/7-Kampf Gebühren bei Doppelwertung üblich.
Beispiel:
Für Teilnehmer die bei U20 und U18 nur im 5-Kampf oder 4-Kampf starten werden in diesem Beispiel die einfachen Gebühren in Höhe von 10,00 € fällig.
Die Festlegung der Gebühren für die Doppelwertung – im Beispiel 16,00 € - erfolgt nach einem Klick auf den Schalter **Mehrk.** im sich öffnenden Fenster.

Abschluss jeweils mit **Übernehmen**

Hinweis:
Gebühren können abweichend von den oben eingegebenen Werten geändert werden. Dazu **Veranstaltungsdaten** und **Wettbewerbe** aufrufen und in der Spalte **Org.-Geb**. die Werte anpassen.
Die so eingetragenen Werte haben bei der Gebührenberechnung Vorrang.

Wb-Nr	Wettbewerbe	Wind	Versuche	Tn in St/Mk	AK-Wert./Mk	Pokal-Gr	Uk-Typ	Sg-Txt	Org-Geb
1	Männer 10-Kampf	J		3			3	1	18,00
2	Frauen 7-Kampf	J		3			3	1	18,00
3	Männliche Jugend U20 5-Kampf	J		5			3	1	10,00
4	Männliche Jugend U20 10-Kampf	J		3			3	1	14,00
5	Männliche Jugend U18 5-Kampf	J		5			3	1	9,00
6	Männliche Jugend U18 10-Kampf	J		3			3	1	12,00
7	Männliche Jugend U16 9-Kampf	J		3			3	1	12,00
8	Weibliche Jugend U20 4-Kampf	J		5			3	1	9,00
9	Weibliche Jugend U20 7-Kampf	J		3			3	1	12,00
10	Weibliche Jugend U18 4-Kampf	J		5			3	1	9,00
11	Weibliche Jugend U18 7-Kampf	J		3			3	1	12,00
12	Weibliche Jugend U16 7-Kampf	J		3			3	1	12,00
13									

2. Anlegen der Wettbewerbe:

Das Anlegen der Wettbewerbe erfolgt wie bei den Einzeldisziplinen.

Dabei bitte beachten:
Mehrkämpfe der Altersklassen U16 und jünger:
Bei diesen Mehrkämpfen sind **keine Jahrgangsklassen** zu wählen, sondern die Altersklassen Oberbegriffe – z.B. **MK U16** oder **WK U16**.
Die beiden Jahrgänge werden automatisch getrennt gewertet und entsprechend ausgewiesen. Die **Mannschaftswertung** erfolgt unter Berücksichtigung beider Jahrgänge.

Blockwettkämpfe:
Die Blockwettkämpfe sind wie gewohnt zu übernehmen.
Für die Altersklasse U14 gibt es ab **2012** nur noch den **Block Basis**.

Für die Mannschaftswertungen ist es notwendig, zusätzlich den „Wettbewerb“ **Block Mannschaft** anzulegen.
In der weiteren Bearbeitung, z.B. bei Aufnahme/Änderung Teilnehmer erscheint dieser „Wettbewerb“ nicht mehr und muss dort auch nicht übernommen werden.

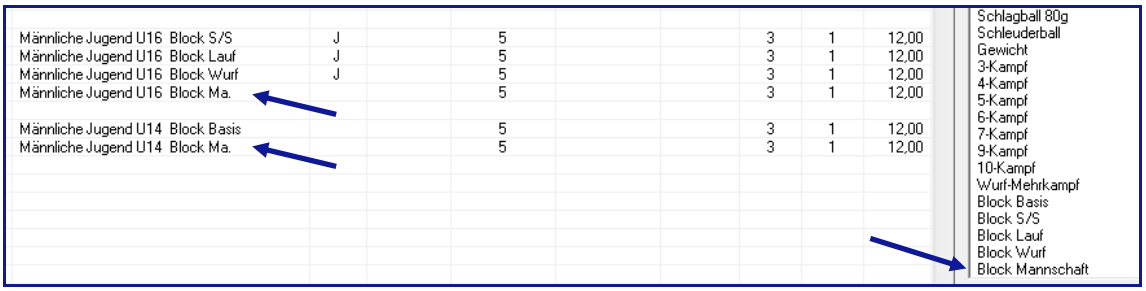

Hinweis:
Bei Hallenmehrkämpfen ist es notwendig, dass zuvor bei den **Ablaufvorgaben** bei **Hallen-Veranstaltungen** das Häkchen gesetzt wird!!

Senioren-Mehrkämpfe

Die Senioren-Mehrkämpfe werden in den Klassen der Männern und Frauen angelegt. Die Altersklassen werden - dem Jahrgang entsprechend - den Teilnehmern automatisch zugeordnet.

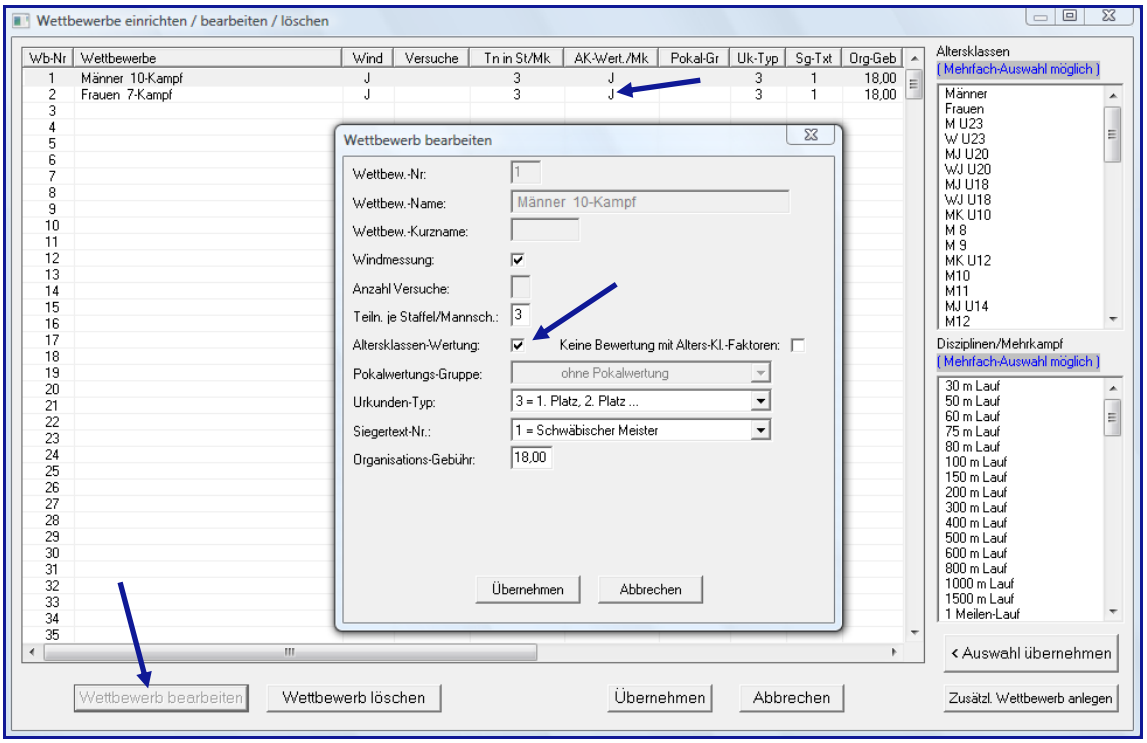

Einschalten der Altersklassenwertung:
Nach dem Anlegen der Wettbewerbe müssen diese über den Schalter **Wettbewerb bearbeiten**, bearbeitet werden. Bei **Altersklasse-Wertung** ist das Häkchen zu setzen.

Die AK-Wertung kann auch eingeschaltet werden, wenn in der Spalte **AK-Wert./MK** ein **J** eingegeben wird.

Mannschaftswertung Altersklassen

Veranstaltungsdaten ➔ Mannschaftswertung Mehrkampf Sen. Bereich

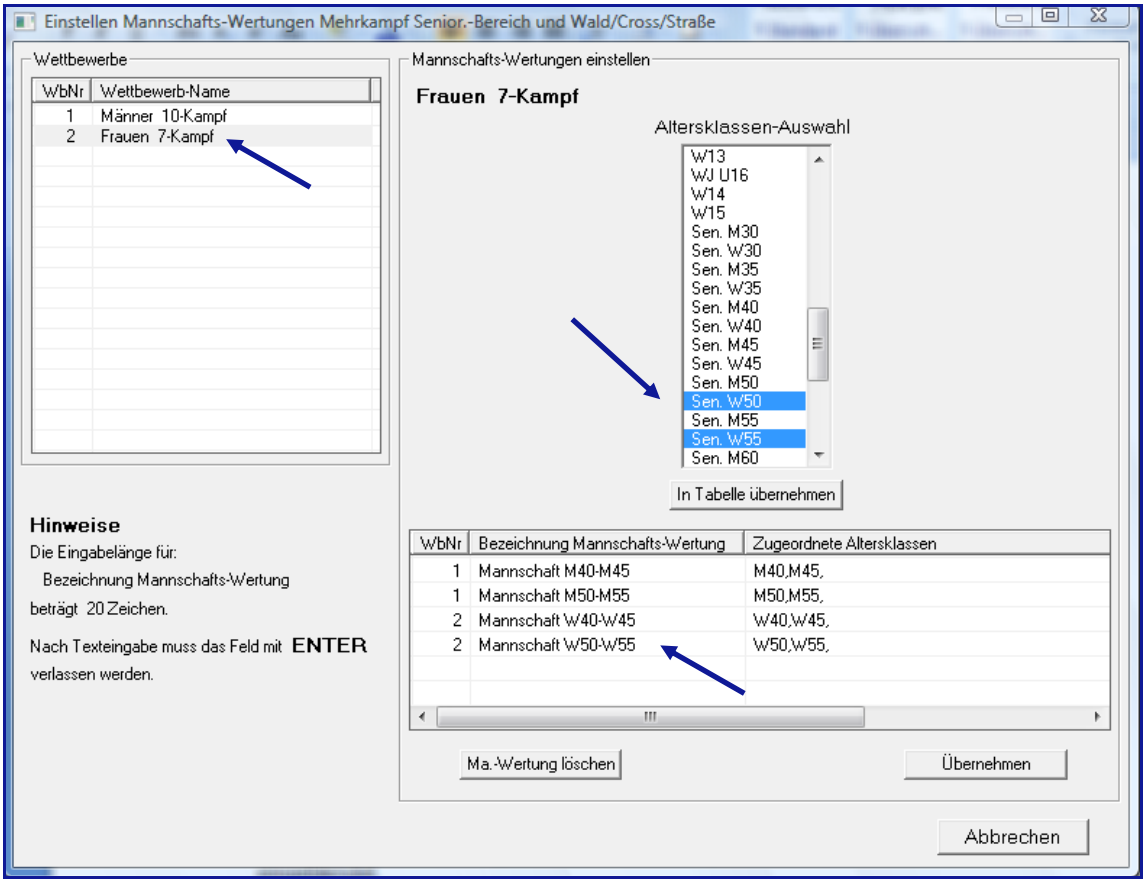

1. In der linken Tabelle den gewünschten Wettkampf anklicken, er wird rechts davon eingeblendet.
2. In der Tabelle **Altersklassen-Auswahl** die Klassen markieren und dann mit dem Link **In Tabelle übernehmen** übernehmen.
3. Die Wettbewerbsnummer und die zugeordneten Altersklassen werden in der unteren Tabelle eingeblendet. Es ist jetzt noch die Bezeichnung für die Mannschaftswertung einzugeben. Diese Bezeichnung wird sowohl für die Ergebnisliste als auch für die Urkunden verwendet.
   Die Eingaben sind mit RETURN abzuschließen.

Mit **Übernehmen** abspeichern!

3. Anlegen eigener Mehrkämpfe

Wettbewerbe → Zusätzl. Wettbewerb anlegen → Mehrkampf
Beispiel: Wurfmehrkampf für Senioren

1. Altersklasse wählen (markieren)
2. Wettbewerbs Namen eingeben, TAB-Taste drücken, die Altersklasse wird zum Text eingeblendet.
3. Wettbewerb-Kurznamen eingeben (wird für die Meldestatistik benötigt)
4. Wettbewerbstyp und Leistungs-Format sind vorbelegt.
5. Anzahl Disziplinen (mit dieser Angabe wird in der Tabelle **Disziplinen** die entsprechende Anzahl Felder aktiviert
6. Die nächsten Felder wie gewohnt ausfüllen.

7. Auswahl und Übernahme der Disziplinen
   Disziplin auswählen und markieren (oben rechts), dann mit dem Mauszeiger in das gewünschte Disziplinfeld klicken, die Disziplin wird eingetragen.
   Der Disziplinname kann bei Bedarf geändert bzw. ergänzt werden (im Beispiel wurden die Geräte-Gewichte eingegeben).
   Zusätzlich können noch Angaben zur Windmessung, dem Wettkampftag und zur Bewertung vorgenommen werden. Bei 2-tages Mehrkämpfen ist bei den einzelnen Disziplinen auf jeden Fall anzugeben, ob 1. oder 2. Tag.

Die Eingaben sind mit dem Schalter **Übernehmen** anzuschließen. Der Wettbewerb wird in die Tabelle übernommen.
Für die Anlage weiterer Mehrkämpfe bleiben die bisherigen Eingaben erhalten, lediglich die Altersklasse muss neu festgelegt werden

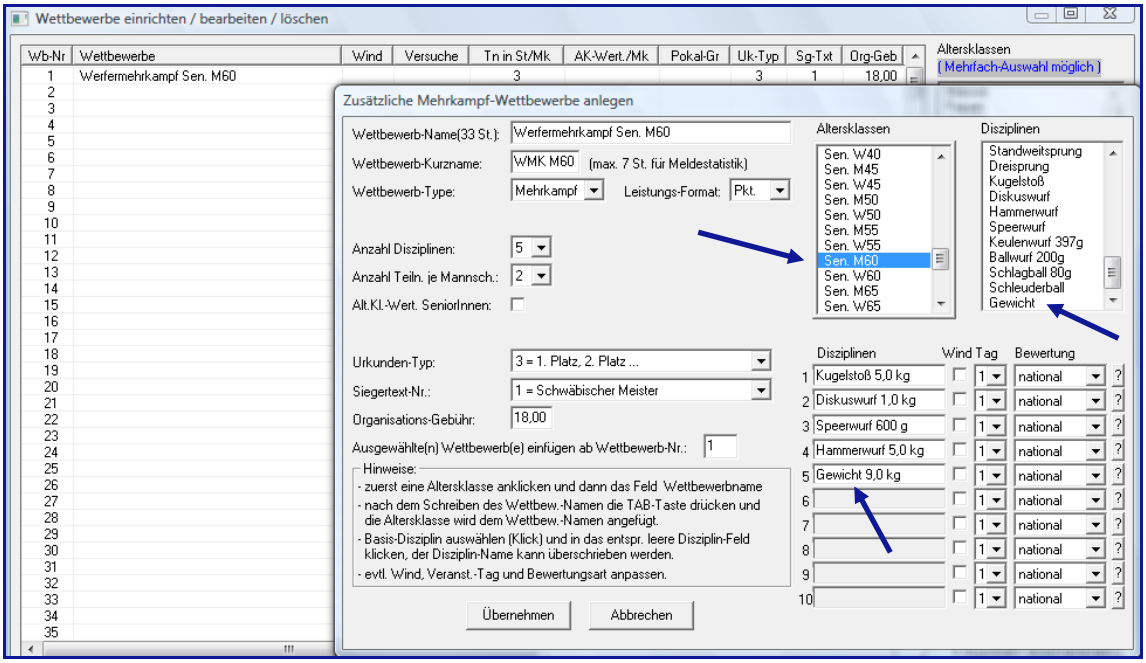

Vorgabe von Formelwerten

Bei der Anlage eigener Mehrkämpfe ist es möglich Formelwerte für nationale- oder internationale Berechnungen vorzugeben.

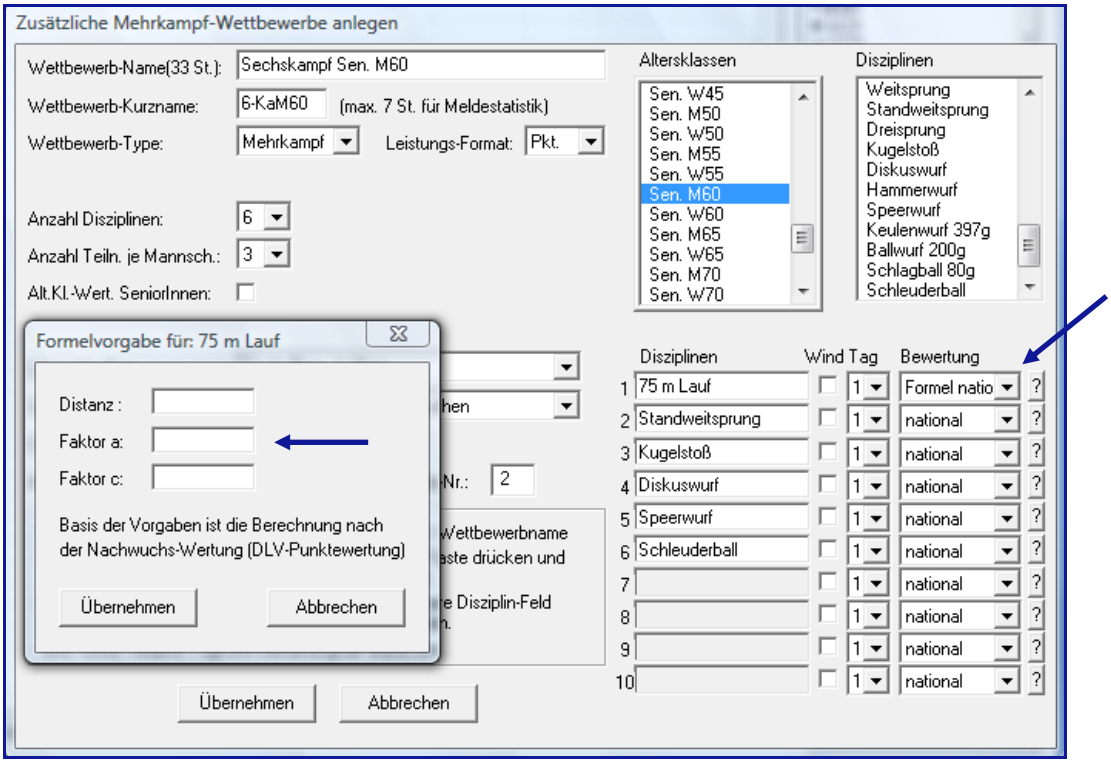

Dazu den Mehrkampf anlegen, und bei den Disziplinen in der Spalte Bewertung **Formel national** bzw. **Formel international** wählen.
Beim Klick auf Übernehmen wird ein Fenster eingeblendet in dem die Formelwerte abgefragt werden.

Bei allen eigenen Mehrkämpfen beachten:
Die Leistungen selbst angelegter Wettbewerbe werden nicht in die **BLN-Datei** zum Einlesen in die Bestenliste übernommen!

4. Zeitplan bearbeiten

Damit die Tagesangaben für die Ergebnisliste richtig übernommen werden können, ist es zwingend notwendig den Zeitplan auszufüllen. Bei Doppelwertungen sind beide Wettbewerbe z.B. 5- Kampf und 10-Kampf einzugeben.
In der Spalte **Finale** ist der Beginn der ersten Disziplin und in der Spalte **Tag**, 1. oder 2. Tag einzutragen.
Die Eingabe der Startzeit der einzelnen Disziplinen ist z.Z. noch nicht möglich (ist vorgesehen).

Hinweis:
Bei Mehrkämpfen die über 2 Tage gehen ist hier nur die Startzeit für den 1. Tag festzulegen.

In der Spalte **MindAnzSgTxt** kann vorgegeben werden, wie viele Teilnehmer in der Wertung sein müssen, damit eine Meisterschaftswertung erfolgen kann.

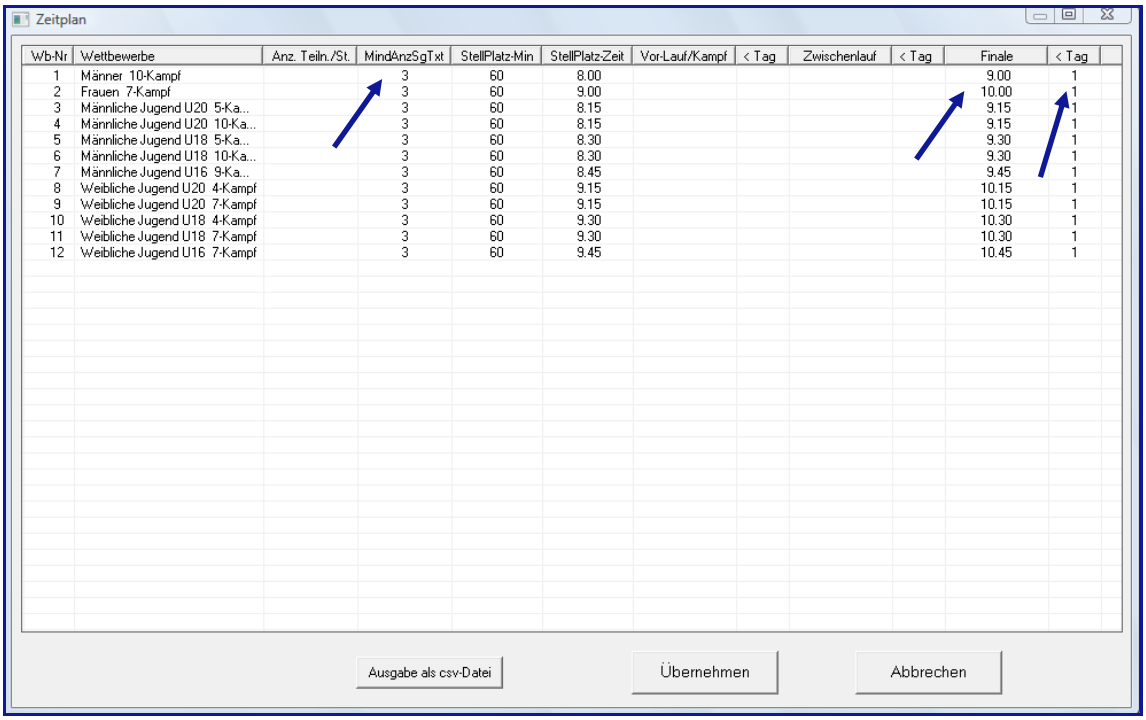

Wb-Nr	Wettbewerbe	Anz. Teiln./St.	MindAnzSgTxt	StellPlatz-Min	StellPlatz-Zeit	Vor-Lauf/Kampf	< Tag	Zwischenlauf	< Tag	Finale	< Tag
1	Männer 10-Kampf		3	60	8.00					9.00	1
2	Frauen 7-Kampf		3	60	9.00					10.00	1
3	Männliche Jugend U20 5-Ka...		3	60	8.15					9.15	1
4	Männliche Jugend U20 10-Ka...		3	60	8.15					9.15	1
5	Männliche Jugend U18 5-Ka...		3	60	8.30					9.30	1
6	Männliche Jugend U18 10-Ka...		3	60	8.30					9.30	1
7	Männliche Jugend U16 9-Ka...		3	60	8.45					9.45	1
8	Weibliche Jugend U20 4-Kampf		3	60	9.15					10.15	1
9	Weibliche Jugend U20 7-Kampf		3	60	9.15					10.15	1
10	Weibliche Jugend U18 4-Kampf		3	60	9.30					10.30	1
11	Weibliche Jugend U18 7-Kampf		3	60	9.30					10.30	1
12	Weibliche Jugend U16 7-Kampf		3	60	9.45					10.45	1

5. Anlegen Teilnehmer

Das Anlegen der Teilnehmer erfolgt wie bei den Einzelwettbewerben.
Startet ein Teilnehmer U20 z.B. im 5- und 10-Kampf, sind beide Wettbewerbe anzulegen.
Bei der Übernahme der Wettbewerbe wird automatisch die Riege 01 eingetragen.
Bei Schülern U16 und jünger und bei Senioren-Mehrkämpfen wird zusätzlich die Altersklasse angezeigt.

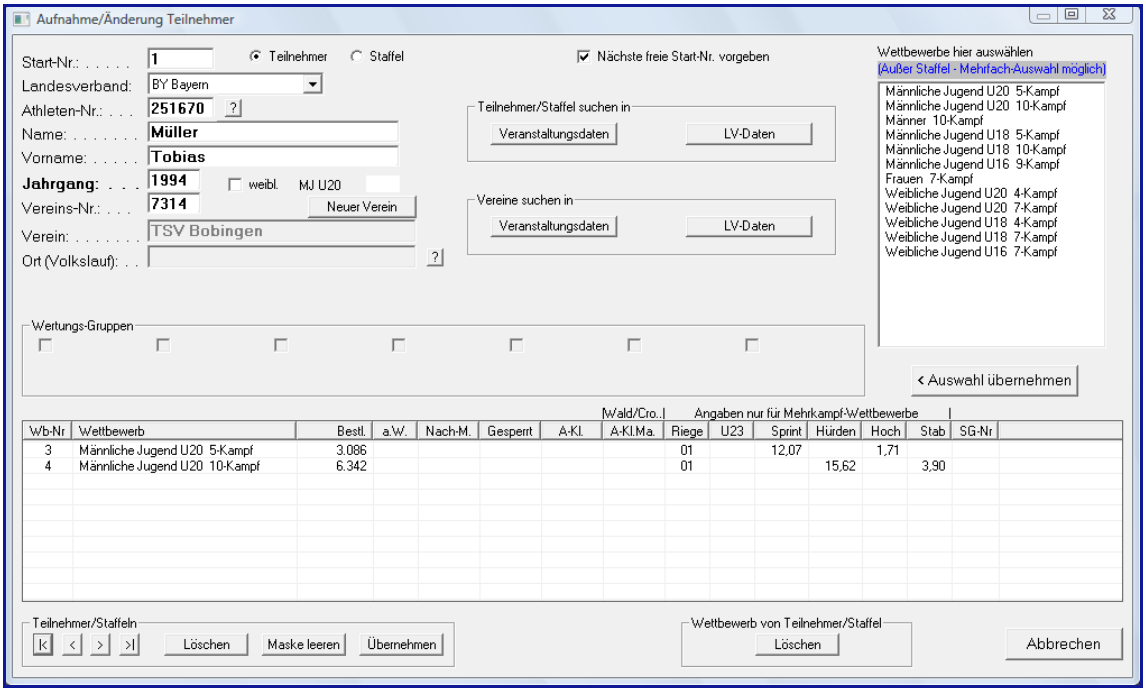

Wie die Riegen-Nummern einfach geändert werden können, wird nachstehend unter **Riegenänderung** beschrieben.

Zusätzliche Eingabemöglichkeiten:
Die bisherige Bestleistung können eingegeben werden.
Die Bestleistungen in Sprint und Hürden werden für die Laufeinteilung genutzt.

Riegenänderung:
Teilnehmer ➔ Schnelle Riegen-Änderung (Mehrkampf)

Die Spalten **Riege, St.Nr, JG /Akl.** und **gem. Bestlstg.** können sortiert werden.

Riegenänderung:
1. Wettbewerb wählen
2. Riegen-Nummer einstellen
3. Mausklick auf den Teilnehmer (die eingestellt Riege wird übernommen, nochmaliger Mausklick und die ursprüngliche Riege erscheint wieder).
4. Weitere Teilnehmer bearbeiten
5. Mit Übernehmen speichern

Unter der Teilnehmertabelle werden folgende Werte angezeigt:
Anzahl Teilnehmer und Teilnehmer je Riege

Hinweis:
Bei Teilnehmern, die außerhalb der Wertung starten, wird an die Startnummer ein **aW** angehängt – z.B. 447aW. Diese Teilnehmer sind damit leicht zu erkennen und können bei Bedarf einer eigenen Riege zugeordnet werden.

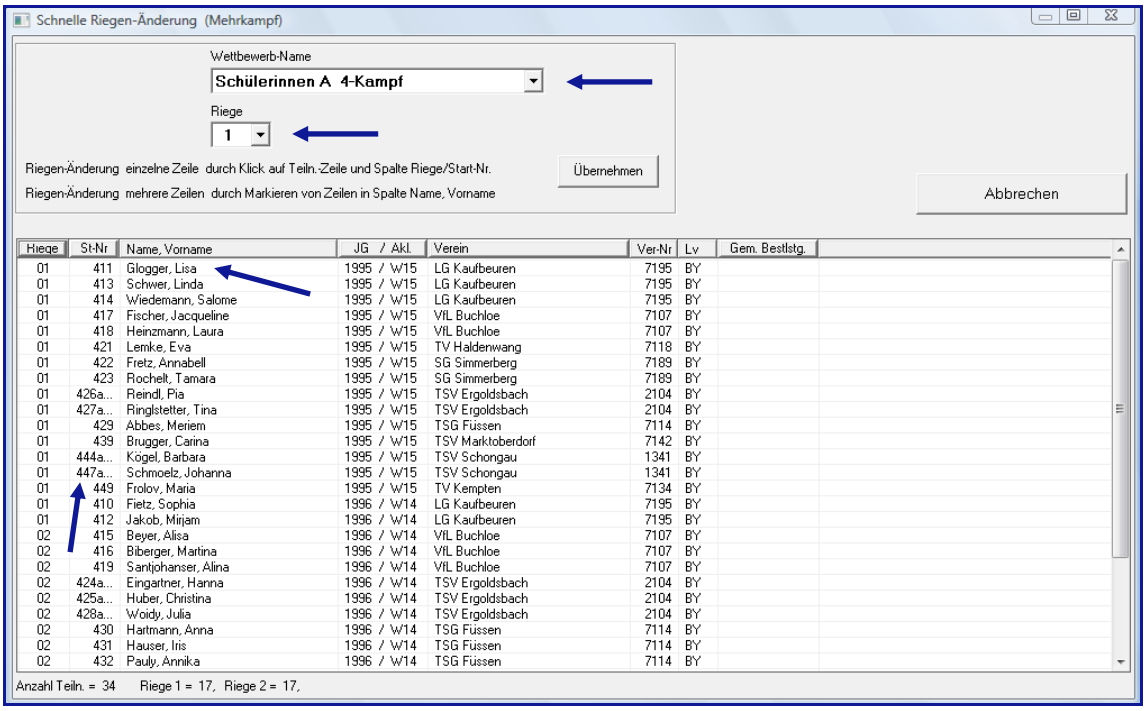

Riege	St-Nr	Name, Vorname	JG / Akl.	Verein	Ver-Nr	Lv	Gem. Bestlstg.
01	411	Glogger, Lisa	1995 / W15	LG Kaufbeuren	7195	BY	
01	413	Schwer, Linda	1995 / W15	LG Kaufbeuren	7195	BY	
01	414	Wiedemann, Salome	1995 / W15	LG Kaufbeuren	7195	BY	
01	417	Fischer, Jacqueline	1995 / W15	VfL Buchloe	7107	BY	
01	418	Heinzmann, Laura	1995 / W15	VfL Buchloe	7107	BY	
01	421	Lemke, Eva	1995 / W15	TV Haldenwang	7118	BY	
01	422	Fretz, Annabell	1995 / W15	SG Simmerberg	7189	BY	
01	423	Rochelt, Tamara	1995 / W15	SG Simmerberg	7189	BY	
01	426a...	Reindl, Pia	1995 / W15	TSV Ergoldsbach	2104	BY	
01	427a...	Ringlstetter, Tina	1995 / W15	TSV Ergoldsbach	2104	BY	
01	429	Abbes, Meriem	1995 / W15	TSG Füssen	7114	BY	
01	439	Brugger, Carina	1995 / W15	TSV Marktoberdorf	7142	BY	
01	444a...	Kögel, Barbara	1995 / W15	TSV Schongau	1341	BY	
01	447a...	Schmoelz, Johanna	1995 / W15	TSV Schongau	1341	BY	
01	449	Frolov, Maria	1995 / W15	TV Kempten	7134	BY	
01	410	Fietz, Sophia	1996 / W14	LG Kaufbeuren	7195	BY	
01	412	Jakob, Mirjam	1996 / W14	LG Kaufbeuren	7195	BY	
02	415	Beyer, Alisa	1996 / W14	VfL Buchloe	7107	BY	
02	416	Biberger, Martina	1996 / W14	VfL Buchloe	7107	BY	
02	419	Santjohanser, Alina	1996 / W14	VfL Buchloe	7107	BY	
02	424a...	Eingartner, Hanna	1996 / W14	TSV Ergoldsbach	2104	BY	
02	425a...	Huber, Christina	1996 / W14	TSV Ergoldsbach	2104	BY	
02	428a...	Woidy, Julia	1996 / W14	TSV Ergoldsbach	2104	BY	
02	430	Hartmann, Anna	1996 / W14	TSG Füssen	7114	BY	
02	431	Hauser, Iris	1996 / W14	TSG Füssen	7114	BY	
02	432	Pauly, Annika	1996 / W14	TSG Füssen	7114	BY	

Hinweis:
In der Teilnehmerliste nach Wettbewerben, werden die Riegennummern angezeigt.

Mannschaftswertung Männer/Junioren, Frauen/Juniorinnen

Bei Teilnehmern der Klasse **U23**, die in ihrer Klasse starten, in der Mannschaft aber bei den Männern bzw. den Frauen gewertet werden sollen, ist in der Spalte **U23** ein **J** einzugeben und mit RETURN zu bestätigen.

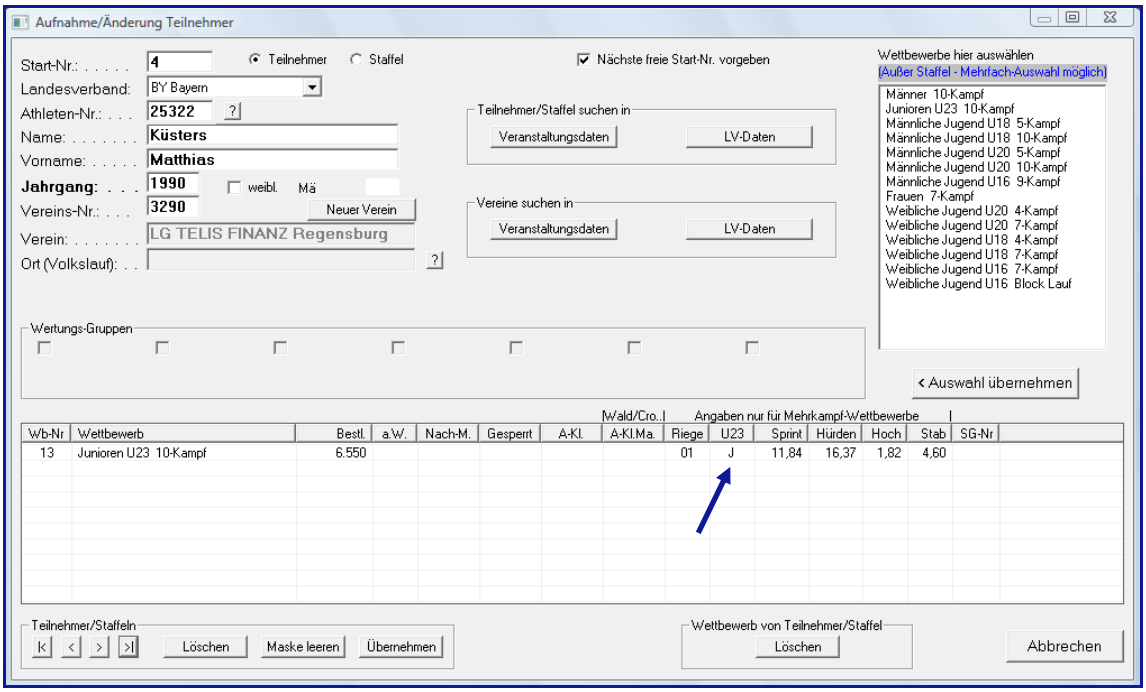

6. Teilnehmerlisten

Teilnehmerlisten werden wie gewohnt erstellt.

Die Riegenzugehörigkeit der Teilnehmer wird in der Teilnehmerliste nach Wettbewerben angezeigt.

Es ist möglich, Teilnehmerlisten nach Riegen auszudrucken. Dazu den Schalter **Nach Riegen** entsprechend einstellen.
Markierte Teilnehmer können ebenfalls ausgedruckt werden.

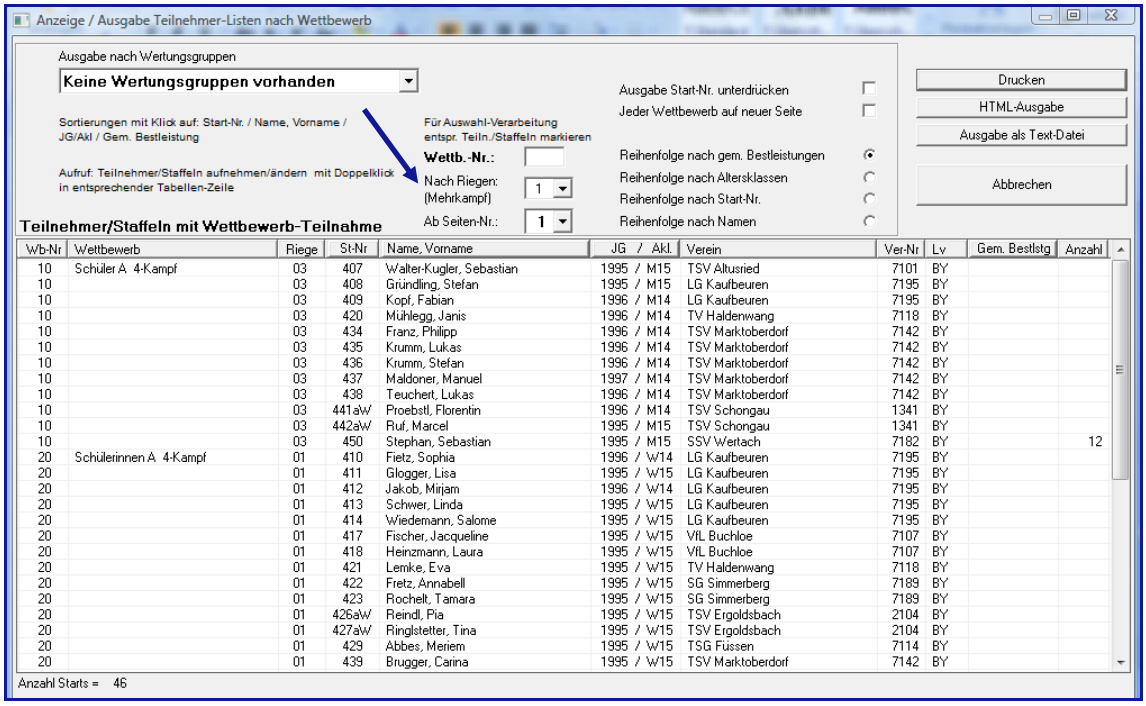

Teilnehmerlisten nach Wettbewerb

Schülerinnen A 4-Kampf

Riege: 1

410		Fietz, Sophia	1996	BY	LG Kaufbeuren
411		Glogger, Lisa	1995	BY	LG Kaufbeuren
412		Jakob, Mirjam	1996	BY	LG Kaufbeuren
413		Schwer, Linda	1995	BY	LG Kaufbeuren
414		Wiedemann, Salome	1995	BY	LG Kaufbeuren
417		Fischer, Jacqueline	1995	BY	VfL Buchloe
418		Heinzmann, Laura	1995	BY	VfL Buchloe
421		Lemke, Eva	1995	BY	TV Haldenwang
422		Fretz, Annabell	1995	BY	SG Simmerberg
423		Rochelt, Tamara	1995	BY	SG Simmerberg
426	aW	Reindl, Pia	1995	BY	TSV Ergoldsbach
427	aW	Ringlstetter, Tina	1995	BY	TSV Ergoldsbach
429		Abbes, Meriem	1995	BY	TSG Füssen
439		Brugger, Carina	1995	BY	TSV Marktoberdorf
444	aW	Kögel, Barbara	1995	BY	TSV Schongau
447	aW	Schmoelz, Johanna	1995	BY	TSV Schongau
449		Frolov, Maria	1995	BY	TV Kempten

17 Teilnehmer

7. Wettkampflisten

Wettkampflisten sind für jede Disziplin zu drucken.

Bei den Läufen ist es möglich, eine durchgehende Laufliste auszudrucken:
- alle Teilnehmer nach rechts übernehmen
- Automatische Laufeinteilung
- Anzahl Läufe auf 1 stellen
- Wettkampfliste ausgeben

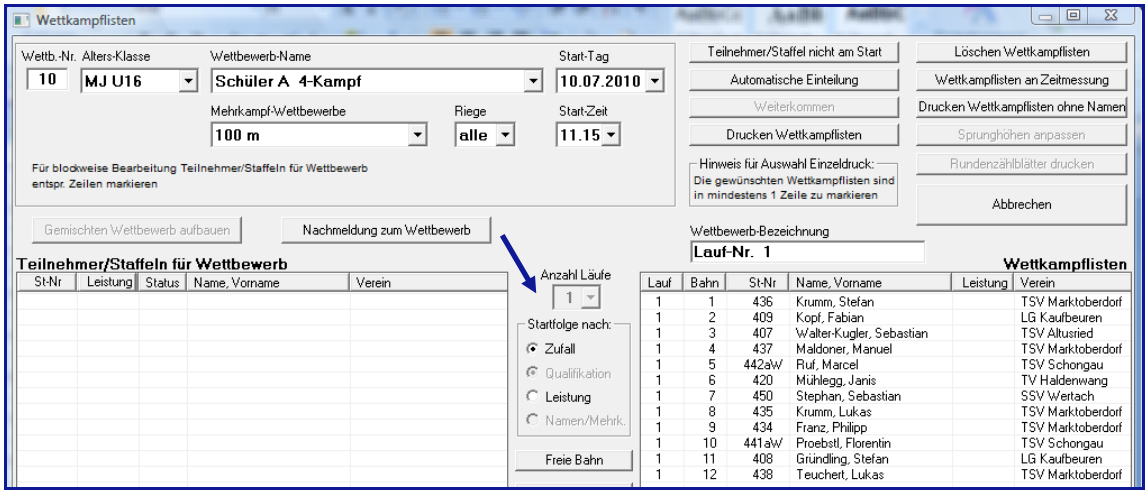

Bei den technischen Disziplinen besteht die Möglichkeit, die Teilnehmer alphabetisch zu sortieren. Dies wurde speziell für die Altersklassen U16 und jünger gewünscht, um eine einheitliche Reihenfolge zu bekommen.
Dazu den Schalter **Namen/Mehrk.** anklicken.

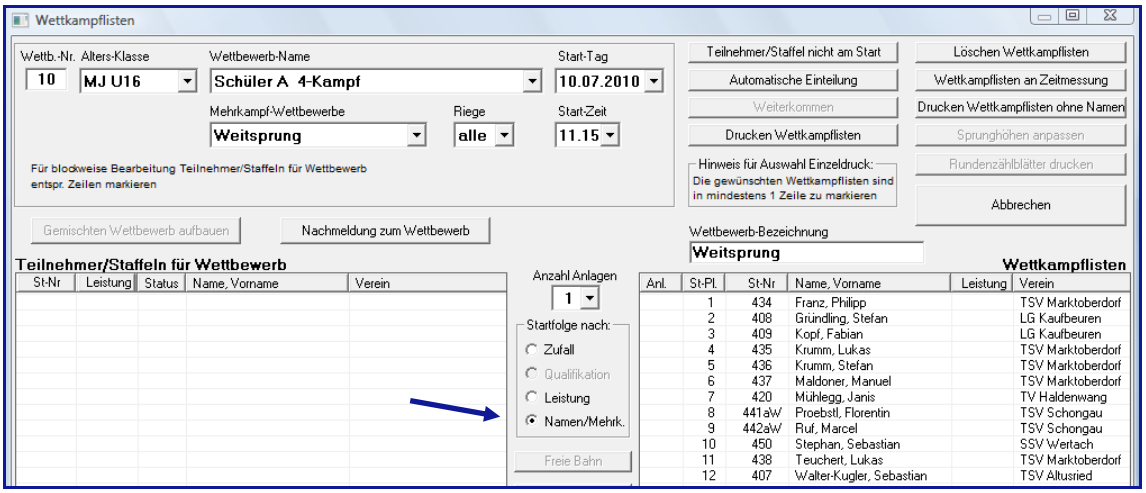

8. Erfassen Leistungen und Ergebnisse

Bei der Leistungserfassung sind die jeweiligen Bestleistungen einzugeben. Mit RETURN wird das nächste Eingabefeld erreicht, die Punktevergabe wird eingeblendet.

Zwischenstände und Ergebnisse können unter **Ergebnisse ➔ Mehrkampf** angezeigt und ausgedruckt werden. Die Leistungen werden mit Punkten spaltengenau dargestellt

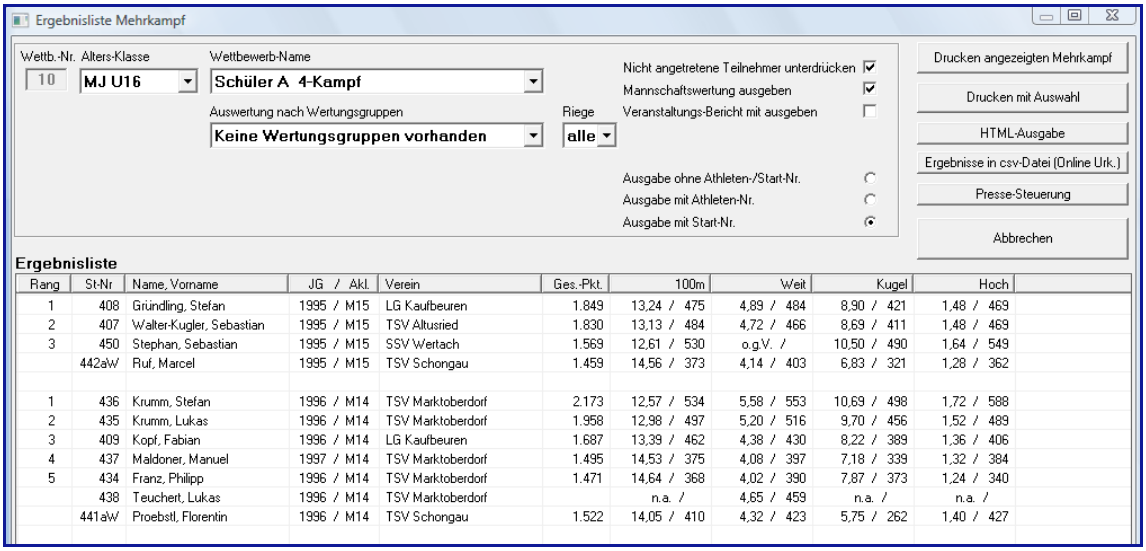

Bei Druck der Ergebnisliste und der HTML-Ausgabe kann gewählt werden ob alle oder einzelne Mehrkämpfe ausgegeben werden sollen, dazu sind die gewünschten Mehrkämpfe zu markieren.

Bitte unbedingt beachten:
Von jeder Veranstaltung ist auch eine BLN-Datei für die Statistiker zu erstellen.
Datei ➔ Export ➔ Bestendaten
Dateinamen eingeben und speichern!

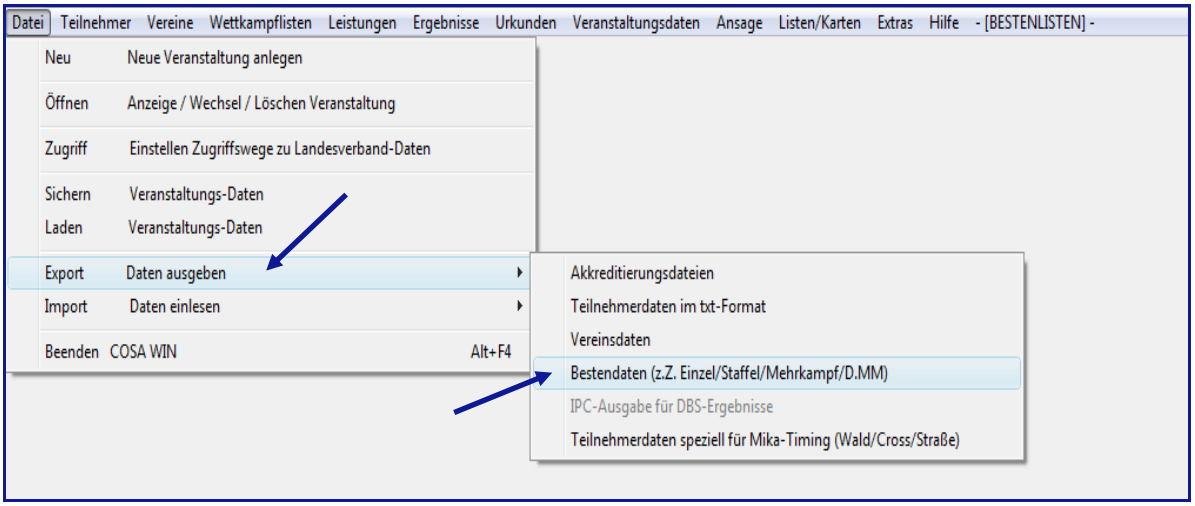

Für die Verteilung der Ergebnislisten sind die Vorgaben der einzelnen Verbände zu beachten!

9. Urkunden

Für den Mehrkampf sind eigene Urkunden-Parameter anzulegen.
Beispiel:

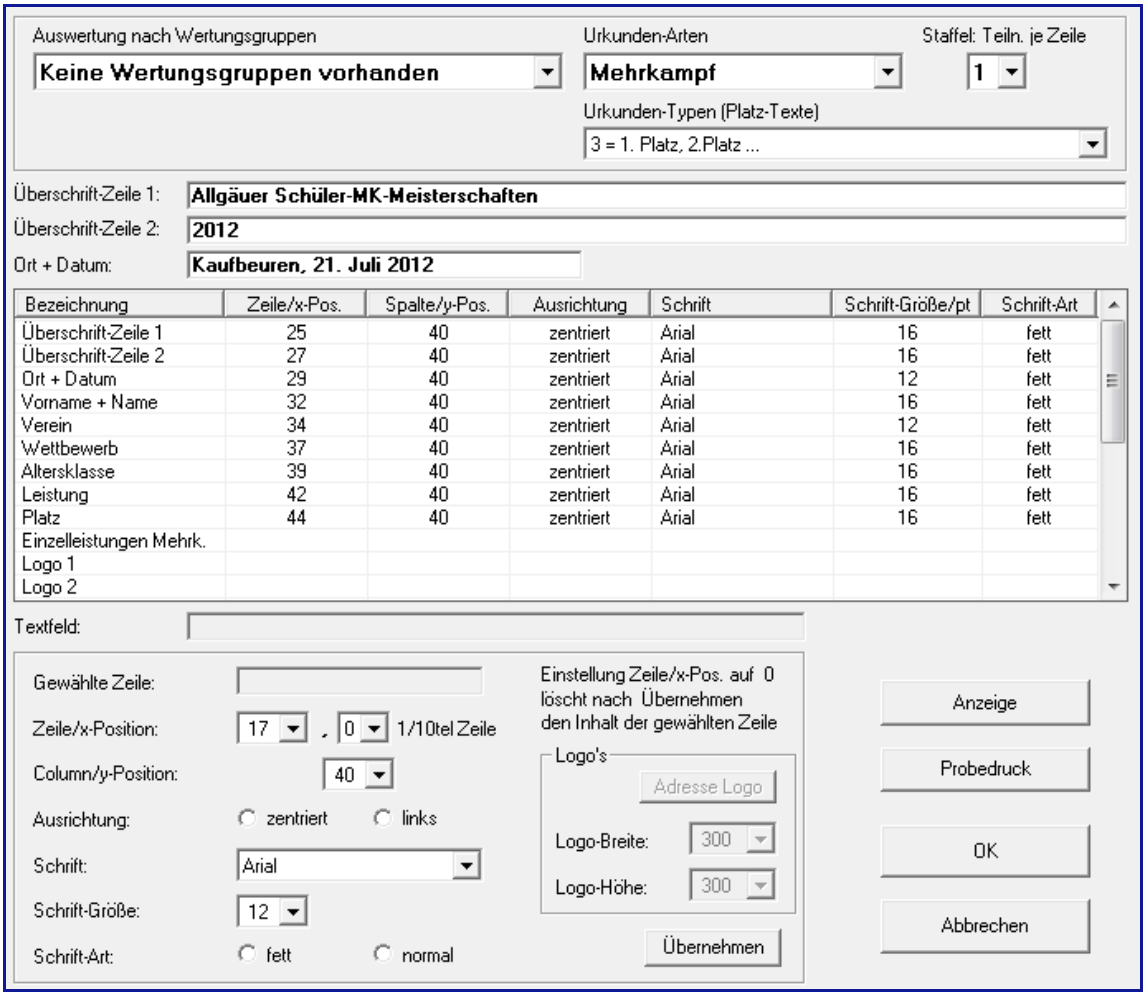

Damit Urkunden gedruckt werden können ist es zwingend notwendig zuvor eine Ergebnisliste zu drucken, da erst dabei die Urkundendaten abgestellt werden.
Die Einzelleistungen werden mit ausgegeben.

Werden anschließend noch Ergebnisänderungen vorgenommen, ist nochmals die entsprechende Ergebnisliste zu drucken!